

www.butenas-holzbauten.de



www.butenas-holzbauten.de

Exklusive Saunakabine Typ "Ari"

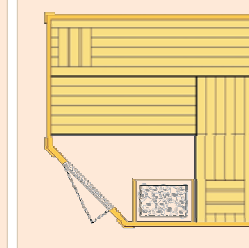
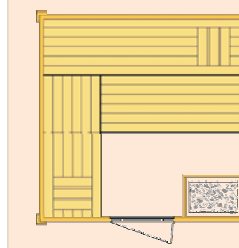
- 77mm Wand- und Dachelemente. 45mm stabile, vormontierte Rahmenkonstruktion mit Mineralwollplatten und extra starker Alufolie. Alternativ Massivholzfüllung (s. Seite 20/21). Innen- und Außenverkleidung 16mm Softline Profilholz in Polarfichte, rustikaler Erle oder astarmer Erle.
- Dachkranz 20cm mit NV-Strahlern und Dachaufsatz 22cm.
- 1 Isolierglaselement, wandhoch. Weitere Glaselemente möglich.
- Mehrfachfalttür mit großer Isolierglasscheibe, Tür und Rahmen verzapft und verleimt. Oder Sicherheitsganglastür hell, Rahmen verzapft und verleimt mit eingefrästem Dichtungsprofil. (s. Seite 20/21)
- Saunainnenrichtung Luxus Design, besonders angenehm im direkten Hautkontakt durch spezielle Roterle, gering wärmeleitfähig, astarm und harzfrei. Bestehend aus: Liegen 50-60cm breit, untere Liege verschiebbar. Rückenlehnen, 2 Kopfkeile, 1 Fußrost, 1 Ofenschutzgitter, 1 Zwischenbankverkleidung, 1 Blendschirm mit spezieller Fassung.
- 9 kW Wandofen. Außenmantel aus Edelstahl. Steinauflage höhenverstellbar. Alternativ: Bi-O Kombi-Ofen (s. Seite 32/33).
- Digitales Steuergerät mit LCD-Anzeige, kontrastscharf hinterleuchtet, Uhrzeit und Vorwahluhr in 24 h-Echtzeit. Stufenlose, elektronische Regelung zwischen 30°C und 115°C. Temperaturvorwahl, Störungsmeldung.

BxTxH: 2,03m x 2,03m x

Fichte:	3400,00 €
Rustikal Erle:	3750,00 €
Rot/Schwarz Erle:	4300,00 €

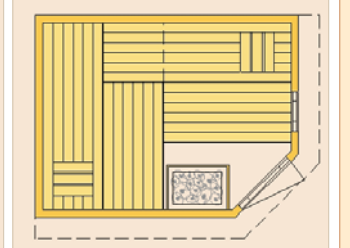
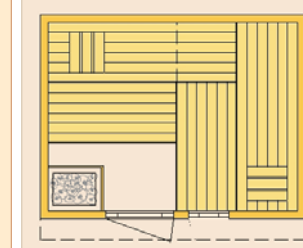
BxTxH: 2,20m x 2,20m x 2,00m

Fichte:	3750,00 €
Rustikal Erle:	4250,00 €
Rot/Schwarz Erle:	4775,00 €



BxTxH: 2,63m x 2,03m x

Fichte:	4100,00 €
Rustikal Erle:	4575,00 €
Rot/Schwarz Erle:	5100,00 €



Aufpreise

Wand- und Dachelemente mit Massivholzfüllung aus 45mm Blockbohlen	400,00 €
1 Isolierglaselement, halb- oder wandhoch (s. Seite 20/21)	125,00 €

www.butenas-holzbauten.de

Um weitere Informationen zu unseren Produkten zu erhalten kontaktieren Sie uns unverbindlich.
Butenas Holzbauten e.K. - Lange Straße 30 - 34593 Knüllwald-Remsfeld - Tel.: 05681 / 71723